




**TOSHKENT VILOYATI
STATISTIKA BOSHQARMASI**

**TOSHKENT VILOYATIDA
QURILISH ISHLARI**

**2024- YIL
YANVAR-OKTYABR**

2024- yilning yanvar-oktyabr oylarida, Toshkent viloyatida jami 19379,6 mlrd soʻmlik qurilish ishlari bajarilib, oʻsish surʻati 2023- yilning mos davriga nisbatan 115,9 % ni tashkil etdi.



Qurilish ishlari hajmining tarkibi, % da


Qurilish ishlari hajmi yirik qurilish tashkilotlari, kichik korxonalar va mikrofirmalar hamda norasmiy sektorlarda amalga oshirilgan ishlar tarkibi boʻyicha shakllanadi.





2024- yil 1- noyabr holatiga ko'ra qurilish ishlari bo'yicha faoliyat ko'rsatayotgan korxonalar va tashkilotlar, *birlikda*

Yillar kesimida soni



1318

•Bino va inshootlar qurish

370

•Fuqarolik obyektlarini qurish

920

•Ixtisoslashtirilgan qurilish ishlari

Qurilish sohasi mamlakatimiz milliy iqtisodiyotining barqaror o'sishiga o'zining munosib hissasini qo'shib kelayotgan sohalardan hisoblanadi. Ushbu sohada faoliyat ko'rsatayotgan korxonalar va tashkilotlarning soni 2023- yilning shu davriga nisbatan 88,9 foizni tashkil etdi.

Qurilish sohasida faoliyat ko'rsatayotgan korxonalar va tashkilotlar soni ushbu sohaning quyidagi yo'nalishlari kesimida qaralganda:

binolar va inshootlar qurilish yo'nalishi 50,5 foiz ulushni tashkil etib, o'tgan yilning mos davriga nisbatan 88,0 foizni;

fuqarolik obyektlarini qurish yo'nalishi 14,2 foiz ulushni tashkil etib, o'sish sur'ati 99,7 foizni;

ixtisoslashtirilgan qurilish ishlari yo'nalishi esa 35,3 foiz ulushni va o'tgan yilga nisbatan 87,2 foizni tashkil etdi.



Hududlar kesimida qurilish faoliyati bilan shug'ullanayotgan korxonalar va tashkilotlar to'g'risida ma'lumotlar, *birlikda*

	Holatiga:		o'tgan yilga nisbatan, %da
	01.11.2024- y.	01.11.2023- y.	
Toshkent viloyati	2608	2934	88,9
<i>shaharlar:</i>			
Nurafshon	118	125	94,4
Olmalik	113	140	80,7
Angren	153	171	89,5
Bekobod	113	118	95,8
Ohangaron	86	104	82,7
Chirchiq	280	297	94,3
Yangiyo'l	76	74	103,0
<i>tumanlar:</i>			
Oqqo'rg'on	51	61	83,6
Ohangaron	60	66	90,9
Bekobod	76	88	86,4
Bo'stonliq	110	113	97,3
Bo'ka	83	116	71,6
Quyichirchiq	49	60	81,7
Zangiota	205	222	92,3
Yuqori Chirchiq	157	185	84,9
Qibray	274	300	91,3
Parkent	89	96	92,7
Piskent	64	62	103,0
O'rta Chirchiq	121	150	80,7
Chinoz	81	92	88,0
Yangiyo'l	100	131	76,3
Toshkent	149	163	91,4



2024- yil 1- noyabr holatiga ko'ra Toshkent viloyatida faoliyat ko'rsatayotgan qurilish korxonalari ulushi, % da

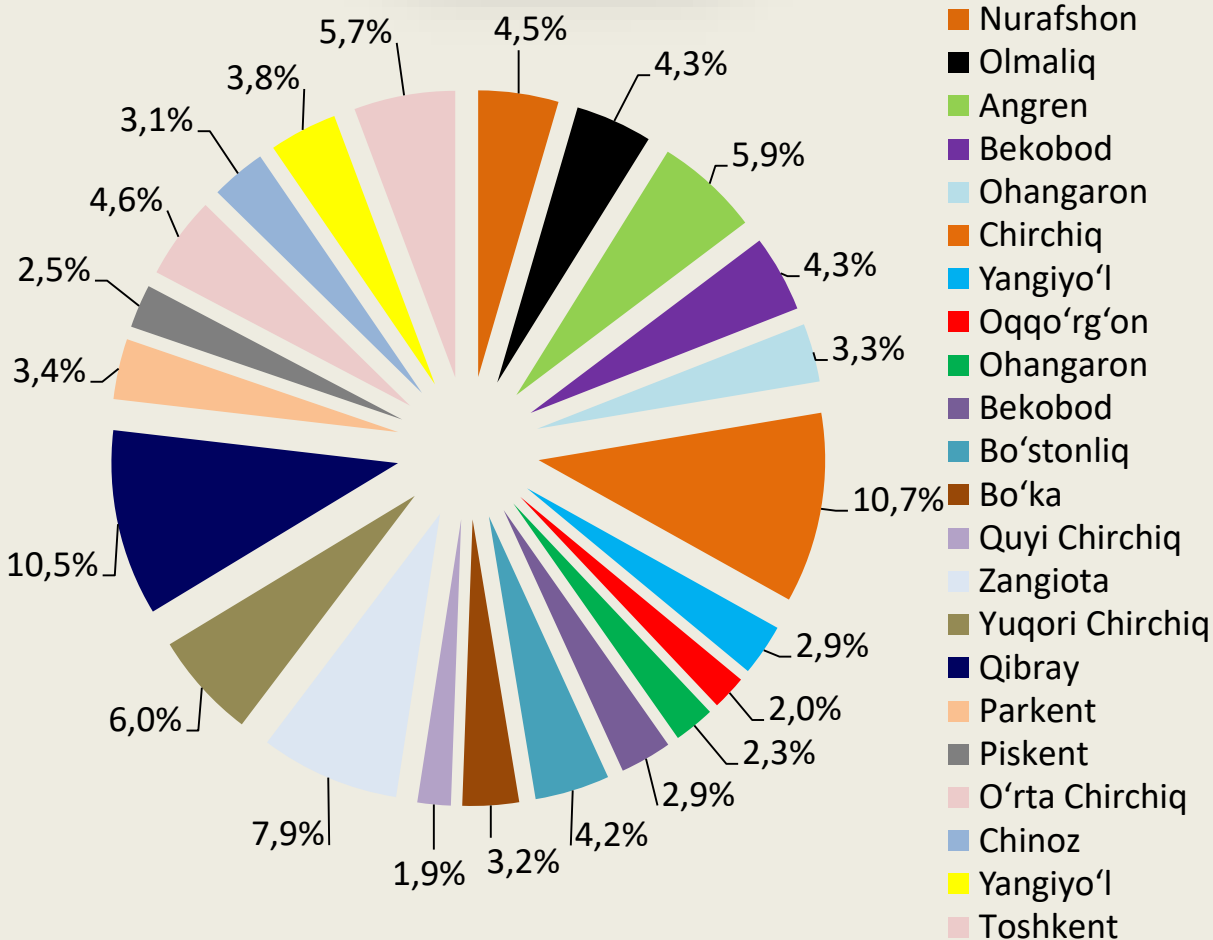
Qibray (10,5)



Chirchiq sh. (10,7)



Zangiota (7,9)





Qurilish ishlari 2024- yil yanvar-oktyabr oylari uchun

	Qurilish ishlari, mlrd. so'm	shu jumladan:		
		yirik qurilish tashkilotlari	kichik va mikrofirmalar	norasmiy sektor
Toshkent viloyati	19379,6	3351,2	8142,0	7886,4
shaharlar:				
Nurafshon	558,4	11,7	498,7	48,0
Olmaliq	2155,6	1729,7	327,6	98,3
Angren	396,4	43,8	280,8	71,8
Bekobod	534,8	187,0	280,8	67,0
Ohangaron	103,0	9,3	42,3	51,4
Chirchiq	1143,2	86,7	986,5	70,0
Yangiyo'l	328,4	1,0	263,8	63,6
tumanlar:				
Oqqo'rg'on	289,5	0	194,0	95,5
Ohangaron	276,6	6,3	184,0	86,3
Bekobod	135,2	6,8	75,4	53,0
Bo'stonliq	461,3	124,4	139,5	197,4
Bo'ka	228,0	21,0	93,2	113,8
Quyichirchiq	520,3	3,2	411,1	106,0
Zangiota	1059,6	14,9	696,4	348,3
Yuqori Chirchiq	831,7	97,0	509,5	225,2
Qibray	1329,0	514,1	274,7	540,2
Parkent	518,2	45,1	344,5	128,6
Piskent	215,0	17,8	101,2	96,0
O'rta Chirchiq	457,3	0	252,6	204,7
Chinoz	236,5	3,4	71,9	161,2
Yangiyo'l	1077,7	30,6	868,3	178,8
Toshkent	993,2	9,9	254,8	728,5



2024- yilning yanvar-oktyabr oylarida, jami qurilish ishlari hajmi tarkibida yirik qurilish tashkilotlari tomonidan bajarilgan qurilish ishlari hajmi 3351,2 mlrd so'mni tashkil etdi. Qurilish ishlari 2023- yilga nisbatan 125,8 % ni tashkil etib, jami qurilish ishlari hajmidagi ulushi 2023- yildagi ko'rsatkich darajasidan 8,2 % punktga ko'payib 17,3 % ni tashkil etdi.

2024- yilning yanvar-oktyabr oylarida kichik korxonalar va mikrofirmalar tomonidan bajarilgan qurilish ishlari hissasiga jami qurilish ishlari hajmining 42,0 % ni to'g'ri kelib, 2023- yilning mos davriga nisbatan 0,5 % punktga kamaydi. Shuningdek, ular hissasiga to'g'ri kelgan qurilish ishlari hajmi 2023- yilning mos davriga nisbatan 107,7 % ni tashkil etgan holda 8142,0 mlrd so'm miqdorida qayd etildi.

Kichik korxonalar va mikrofirmalar, ulushi, %da

42,0

2024- yil
Yanvar-oktyabr

44,6

2023- yil
Yanvar-oktyabr



MA'LUMOT UCHUN: joriy hisobot davrida kichik korxonalar va mikrofirmalar tomonidan eng yuqori ulush ko'rsatkichi Chirchiq shahri (986,5 mlrd. so'm yoki umumiy hajmga nisbatan 12,1 %), Yangiyo'l tumani (868,3 mlrd. so'm yoki 10,7 %), Zangiota tumani (696,4 mlrd so'm yoki 8,6 %) ga to'g'ri keldi.



Qurilish ishlarining umumiy hajmida norasmiy sektor

Norasmiy sektor hissasiga to'g'ri kelgan qurilish ishlari ulushi 40,7 % tashkil etdi yoki 7886,3 mlrd so'm miqdorida qayd etildi. 2023- yilning yanvar-oktyabr oylariga nisbatan 120,6 % ni tashkil etdi.

2023 yil
yanvar-oktyabr

6249,0
mlrd so'm


2024- yil
yanvar -oktyabr

7886,3
mlrd so'm

39,6 %

40,7 %

Mulkchilik shakli davlat va nodavlat bo'lgan tashkilotlar tomonidan bajarilgan qurilish ishlari, ulushi foizda



Davlat mulkchiligidagi tashkilotlar tomonidan jami 397,0 mlrd so'm qurilish ishlari bajarildi. Nodavlat mulkchilikdagi tashkilotlar tomonidan esa 18982,6 mlrd so'm qurilish ishlari bajarildi. Ularning viloyatdagi ulushi mos ravishda 2,0 % va 98,0 % ni tashkil etdi.



Davlat mulki



Nodavlat mulk

Ma'lumot uchun: Qurilish biror inshootni tayyorlash jarayoni, shuningdek shunday jarayon ketayotgan joydir. Qurilish murakkab jarayon bo'lib, unda bir necha vazifalar amalga oshiriladi. Qurilish — moddiy ishlab chiqarishning yirik sohalaridan biri; turli maqsadlardagi bino va inshootlarni qurish va rekonstruksiya qilish; ishni yuri-tish uchun foydalaniladigan hudud bilan birga qurilayotgan bino (inshoot); keng ma'noda yaratuvchilik jarayoni. Tugallangan va foydalanishga topshirish uchun tayyorlangan ishlab chiqarish korxonalari, turar joylar, jamoat binolari, inshootlari va boshqa obyektlar Qurilish mahsu-lotlari hisoblanadi.

Qurilish O'zbekiston Respublikasidagi moddiy ishlab chiqarishning eng muhim tarmoqlaridan birini tashkil etadi. Respublika iqtisodiyotida yalpi ichki mahsulot tarkibida salmog'iga ko'ra Qurilish sanoat va qishloq xo'jaligidan keyin 3- o'rinda turadi.

Investitsiyalar va qurilish statistikasi
bo'limi

Aloqa telefoni: (71) 202-86-70